

En el idioma coreano se escribe en forma de bloques, los cuales siguen ciertas reglas. Por ejemplo, en un bloque tiene que haber minimo dos caracteres y un maximo de cuatro. Si una vocal esta al inicio de un bloque esta tendra que estar acompañada por la consonante ㅇ (ㅇ) la cual al inicio de un bloque es muda, ya que la vocal sola no puede empezar el bloque.

Ejemplo:

$$\square + \text{ㅏ} = \text{ㅑ}$$

Para practicar:

Bebé

ㅑ    ㅇㅣ    ㅇㅑ    ㅇㅣ    □    □

Leche

우    유    유    유    □    □

Lección  
3b

Escritura  
Consonantes con Vocales

dgclass.com



Escribir en coreano es relativamente facil. Siempre al iniciar un bloque la consonante debe de ir a la derecha, seguida de la vocal en el lado izquierdo o de bajo de la consonante.

Ejemplo:

ㄴ	+	ㅏ	=	나
ㅍ	+	ㅣ	=	피

Para practicar:

Mariposa

나	비	나	비		
---	---	---	---	--	--

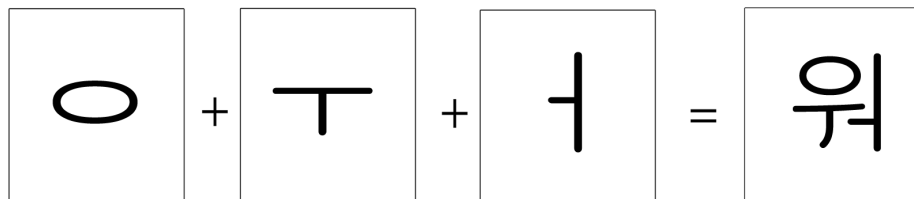
Falda

치	마	치	마		
---	---	---	---	--	--





En Coreano hay ciertas palabras que pueden llegar a tener hasta dos vocales en un solo bloque, a esos compuestos de dos vocales sencillas se les llama Diptongos. La regla sería consonante mas vocal vertical y horizontal. No puede haber dos vocales horizontales o verticales en un solo bloque.

Ejemplo:

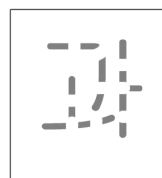



Para practicar:

Ratón



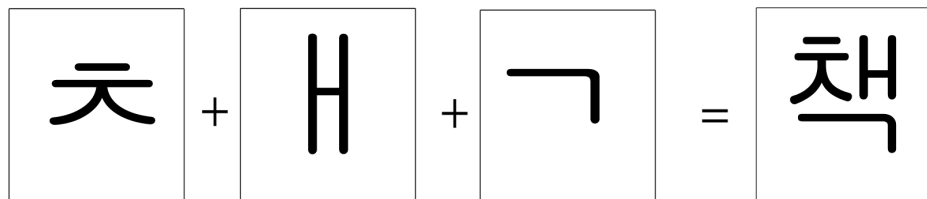
Manzana





La combinación de los caracteres del idioma Coreano tambien se extiende a consonante con vocal mas consonante.

Ejemplo:



Para practicar:

Escuela

학

교

학

교

Parque

공

원

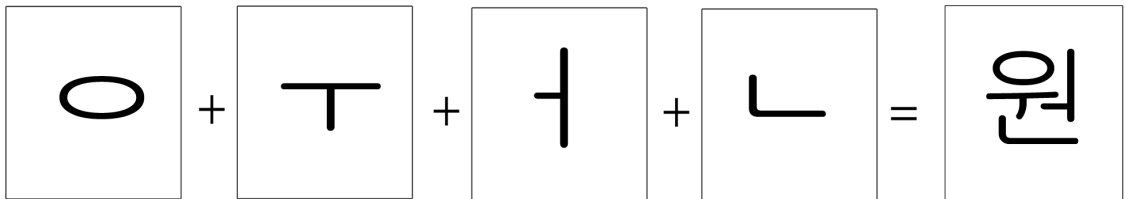
공

원



Para finalizar esta lección, veremos ciertos bloques que pueden llegar a tener hasta cuatro caracteres en un solo bloque. Puede haber combinaciones de Consonante+Vocal+Vocal+Consonante ó Consonante+Vocal+Consonante+Consonante, etc.

Ejemplo:



Para practicar:

Estar bien (+습니다)

괜	찮	괜	찮		
---	---	---	---	--	--

Suficiente; bien.

됐	어	됐	어		
---	---	---	---	--	--